

倉庫作業



事務作業

①商品のJANコードを読み込んで入庫登録 (もしくは短縮コードの手入力)

※詳細は「操作方法③入庫入力」を参照

ツール



バーコード入出庫  
-入庫入力-

入庫モード

Copyright © 2024 APTUS CO.,LTD

バーコード入出庫

メニュー(F1) 画面クリア(F4)

【バーコード情報 (直前)】 出入庫モード(F5)

入庫 出庫 調整

JANコード

JANコード	商品コード	色	サイズ	数量
4500000000032	TEST003	Green	L	10

商品名: テスト商品003  
ロケーション: A-01-001-03

登録待ち情報

No.	読込日付	読込時間	入庫日付	区分	JANコード	商品コード	色	サイズ	商品名	ロケーション	数量
3	2024/03/13	11:35:27	2024/03/13	入庫	4500000000032	TEST003	Green	L	テスト商品003	A-01-001-03	10
2	2024/03/13	11:35:25	2024/03/13	入庫	4500000000025	TEST002	Red	M	テスト商品002	A-01-001-02	20
1	2024/03/13	11:35:23	2024/03/13	入庫	4500000000018	TEST001	Blue	S	テスト商品001	A-01-001-01	30

【商品マスタの読込入庫数】  
商品毎のダンボール入数を設定

②登録情報に誤りがないか内容確認 (必要に応じて印刷)

※詳細は「操作方法④入庫確認」を参照

ツール



入出庫問合せ  
-入庫確認-

Copyright © 2024 APTUS CO.,LTD

入出庫問合せ

メニュー(F1) 画面クリア(F4) 表示(F8)

【検索条件】 JANコード 商品コード 読込日付(From~To) 入庫日付(From~To)

2024/03/13 ~ 2024/03/13

入庫 出庫 調整

状態(F6) ※入力チェック用※

すべて 未出力 出力済み

並び順(F7)

読込日時順 入庫日順 JANコード順 商品コード順

Excel出力(F9) ※Excel出力で状態遷移(未出力 → 出力済み)※

No.	読込日付	読込時間	入庫日付	区分	JANコード	商品コード	色	サイズ	商品名	数量	ロケーション	状態
1	2024/03/13	11:35:23	2024/03/13	入庫	4500000000018	TEST001	Blue	S	テスト商品001	30	A-01-001-01	未出力
2	2024/03/13	11:35:25	2024/03/13	入庫	4500000000025	TEST002	Red	M	テスト商品002	20	A-01-001-02	未出力
3	2024/03/13	11:35:27	2024/03/13	入庫	4500000000032	TEST003	Green	L	テスト商品003	10	A-01-001-03	未出力

パッキングリストなどの入荷指示書と  
見比べて間違いがないか再チェック!

# 運用フロー

# 出庫作業

倉庫作業



事務作業

①商品のJANコードを読み込んで出庫登録  
(もしくは短縮コードの手入力)

※詳細は「操作方法⑤出庫入力」を参照

【商品マスタの読込出庫数】  
①誤出荷を減らす為に「1」を設定し、出荷商品の全部を1個ずつバーコード読取り

または

②「0」(都度入力モード)を設定し、バーコード読取り時に  
出庫数を手入力

②登録情報に誤りがないか内容確認  
(必要に応じて印刷)

※詳細は「操作方法⑥出庫確認」を参照

納品書や出荷指示書と  
見比べて間違いがないか再チェック!

ツール



バーコード入出庫  
一出庫入力一

出庫モード

ツール



入出庫問合せ  
一出庫確認一

Copyright © 2024 APTUS CO.,LTD

### バーコード入出庫

メニュー(F1) 画面クリア(F4)

【バーコード情報(直前)】

入庫モード(F5)

○ 入庫 ○ 出庫 ○ 調整

JANコード

JANコード	商品コード	色	サイズ	数量
4500000000032	TEST003	Green	L	1
商品名		ロケーション		
テスト商品003		A-01-001-03		

【登録件情報】

データ修正(F10) 入出庫確定(F12)

No.	読込日付	読込時間	入出庫日付	区分	JANコード	商品コード	色	サイズ	商品名	ロケーション	数量
6	2024/03/13	12:04:09	2024/03/13	出庫	4500000000032	TEST003	Green	L	テスト商品003	A-01-001-03	1
5	2024/03/13	12:04:04	2024/03/13	出庫	4500000000032	TEST003	Green	L	テスト商品003	A-01-001-03	1
4	2024/03/13	12:03:59	2024/03/13	出庫	4500000000025	TEST002	Red	M	テスト商品002	A-01-001-02	1
3	2024/03/13	12:03:58	2024/03/13	出庫	4500000000025	TEST002	Red	M	テスト商品002	A-01-001-02	1
2	2024/03/13	12:03:49	2024/03/13	出庫	4500000000018	TEST001	Blue	S	テスト商品001	A-01-001-01	1
1	2024/03/13	12:03:46	2024/03/13	出庫	4500000000018	TEST001	Blue	S	テスト商品001	A-01-001-01	1

Copyright © 2024 APTUS CO.,LTD

### 入出庫問合せ

メニュー(F1) 画面クリア(F4) 表示(F8)

【検索条件】

JANコード

商品コード

読込日付(From-To)

2024/03/13 ~ 2024/03/13

入出庫日付(From-To)

~ ~

入庫モード(F5)

○ すべて ○ 入庫 ○ 出庫 ○ 調整

状態(F6) ※入力チェック用

○ すべて ○ 未出力 ○ 出力済み

並び順(F7)

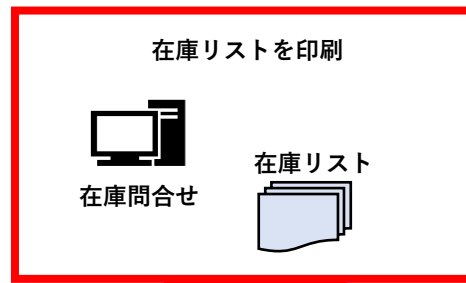
○ 読込日付順 ○ 入出庫日順 ○ JANコード順 ○ 商品コード順

【表示データ】


Excel出力(F9) ※:Excel出力で状態選択(未出力⇒出力済み)※

No.	読込日付	読込時間	入出庫日付	区分	JANコード	商品コード	色	サイズ	商品名	数量	ロケーション	状態
1	2024/03/13	12:03:46	2024/03/13	出庫	4500000000018	TEST001	Blue	S	テスト商品001	1	A-01-001-01	未出力
2	2024/03/13	12:03:49	2024/03/13	出庫	4500000000018	TEST001	Blue	S	テスト商品001	1	A-01-001-01	未出力
3	2024/03/13	12:03:58	2024/03/13	出庫	4500000000025	TEST002	Red	M	テスト商品002	1	A-01-001-02	未出力
4	2024/03/13	12:03:59	2024/03/13	出庫	4500000000025	TEST002	Red	M	テスト商品002	1	A-01-001-02	未出力
5	2024/03/13	12:04:04	2024/03/13	出庫	4500000000032	TEST003	Green	L	テスト商品003	1	A-01-001-03	未出力
6	2024/03/13	12:04:09	2024/03/13	出庫	4500000000032	TEST003	Green	L	テスト商品003	1	A-01-001-03	未出力

倉庫作業



在庫リストを確認しながら  
棚卸し作業



①在庫状況を確認する為、在庫リストを印刷  
(Excel出力後に印刷)

※詳細は「操作方法(⑦在庫確認)」を参照

ツール



在庫問合せ

Copyright © 2024 APTUS Co.,LTD

在庫問合せ

メニュー(F1) 画面クリア(F4) 表示(F8)

【検索条件】 JANコード 商品コード 並び順(F7)

JANコード順  商品コード順  ロケーション順

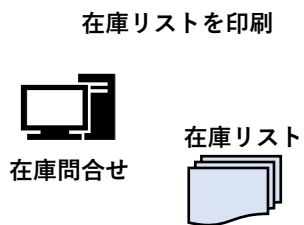
【表示データ】 Excel出力(F9)

No.	JANコード	商品コード	色	サイズ	商品名	在庫数	ロケーション
1	4500000000018	TEST001	Blue	S	テスト商品001	28	A-01-001-01
2	4500000000025	TEST002	Red	M	テスト商品002	18	A-01-001-02
3	4500000000032	TEST003	Green	L	テスト商品003	8	A-01-001-03

	A	B	C	D	E	F	G	H
1	在庫リスト							
2								
3	JANコード	商品コード	色	サイズ	商品名	在庫数	ロケーション	
4	4500000000018	TEST001	Blue	S	テスト商品001	28	A-01-001-01	
5	4500000000025	TEST002	Red	M	テスト商品002	18	A-01-001-02	
6	4500000000032	TEST003	Green	L	テスト商品003	8	A-01-001-03	
7								
8								
9								

事務作業

倉庫作業



誤差発生時

調整入力で在庫数訂正

①商品のJANコードを読み込んで調整登録  
(もしくは短縮コードの手入力)

※詳細は「操作方法⑧調整入力」を参照

【商品マスタの読込調整数】  
「0」(都度入力モード)を設定し、バー  
コード読取り時に調整数を手入力  
  
調整数は在庫の増減に応じて入力  
増やす場合：正数 (+)  
減らす場合：負数 (-)

Copyright © 2024 APTUS CO.,LTD

バーコード入出庫

メニュー(F1) 画面クリア(F4)

【バーコード情報 (真前)】

入出庫モード(F5)

入庫 出庫 **調整**

JANコード

JANコード	商品コード	色	サイズ	数量
4500000000032	TEST003	Green	L	1
商品名		ロケーション		
テスト商品003		A-01-001-03		

登録情報

データ修正(F10) 入出庫確定(F12)

No.	読込日付	読込時刻	入出庫日付	区分	JANコード	商品コード	色	サイズ	商品名	ロケーション	数量
2	2024/03/13	16:13:12	2024/03/13	読取	4500000000032	TEST003	Green	L	テスト商品003	A-01-001-03	1
1	2024/03/13	16:13:03	2024/03/13	調整	4500000000018	TEST001	Blue	S	テスト商品001	A-01-001-01	-1

ツール



バーコード入出庫  
調整入力

調整モード

②登録情報に誤りがないか内容確認  
(必要に応じて印刷)

※詳細は「操作方法⑨調整確認」を参照

Copyright © 2024 APTUS CO.,LTD

入出庫問合せ

メニュー(F1) 画面クリア(F4) 表示(F8)

【検索条件】

JANコード 商品コード

読込日付(From ~ To) 入出庫日付(From ~ To)

2024/03/13 ~ 2024/03/13

入出庫区分(F5) 状態(F6) ※入力チェック済

すべて 入庫 出庫 **調整** すべて 未出力 出力済み

読込日時順 入出庫日順 JANコード順 商品コード順

並び順(F7)

Excel出力(F9) ※Excel出力で状態遷移(未出力 ⇒ 出力済み) ※

No.	読込日付	読込時刻	入出庫日付	区分	JANコード	商品コード	色	サイズ	商品名	数量	ロケーション	状態
1	2024/03/13	16:13:03	2024/03/13	調整	4500000000018	TEST001	Blue	S	テスト商品001	-1	A-01-001-01	未出力
2	2024/03/13	16:13:12	2024/03/13	読取	4500000000032	TEST003	Green	L	テスト商品003	1	A-01-001-03	未出力

ツール



入出庫問合せ  
調整確認

事務作業

